

communauté de communes
GASCOGNE TOULOUSAINE

Membres Signataires : santé famille retraite services l'Assurance Maladie GERS udccas



Le Groupement d'intérêt Public Gers Solidaire, opérateur de la **Convention Territoriale Globale Gersoise des Solidarités**, pilotée par la CAF 32 et le Conseil départemental du Gers, a lancé la démarche des portraits de territoire, avec l'ensemble des partenaires en 2021.

Il s'agit de réaliser une « photographie » de votre territoire, mettant en exergue, grâce au choix d'indicateurs pertinents, les principaux thèmes qui apporteront une vision éclairée de votre périmètre intercommunal, permettant de le comparer à celle d'un autre territoire et de le situer à l'échelle du département.

LES COMMUNES
L'Isle-Jourdain(siège), Auradé, Beaupuy, Castillon-Savès, Clermont-Savès, Endoufielle, Fontenilles, Frégouville, Lias, Marestaing, Monferran-Savès, Pujaudran, Razengues, Ségoufielle

Gascogne Toulouseaine
22 505 hbts

Pour une densité de population de **95.5 hbts/km²**
Superficie **235.8 km²**
Nombre de ménages **9 116**

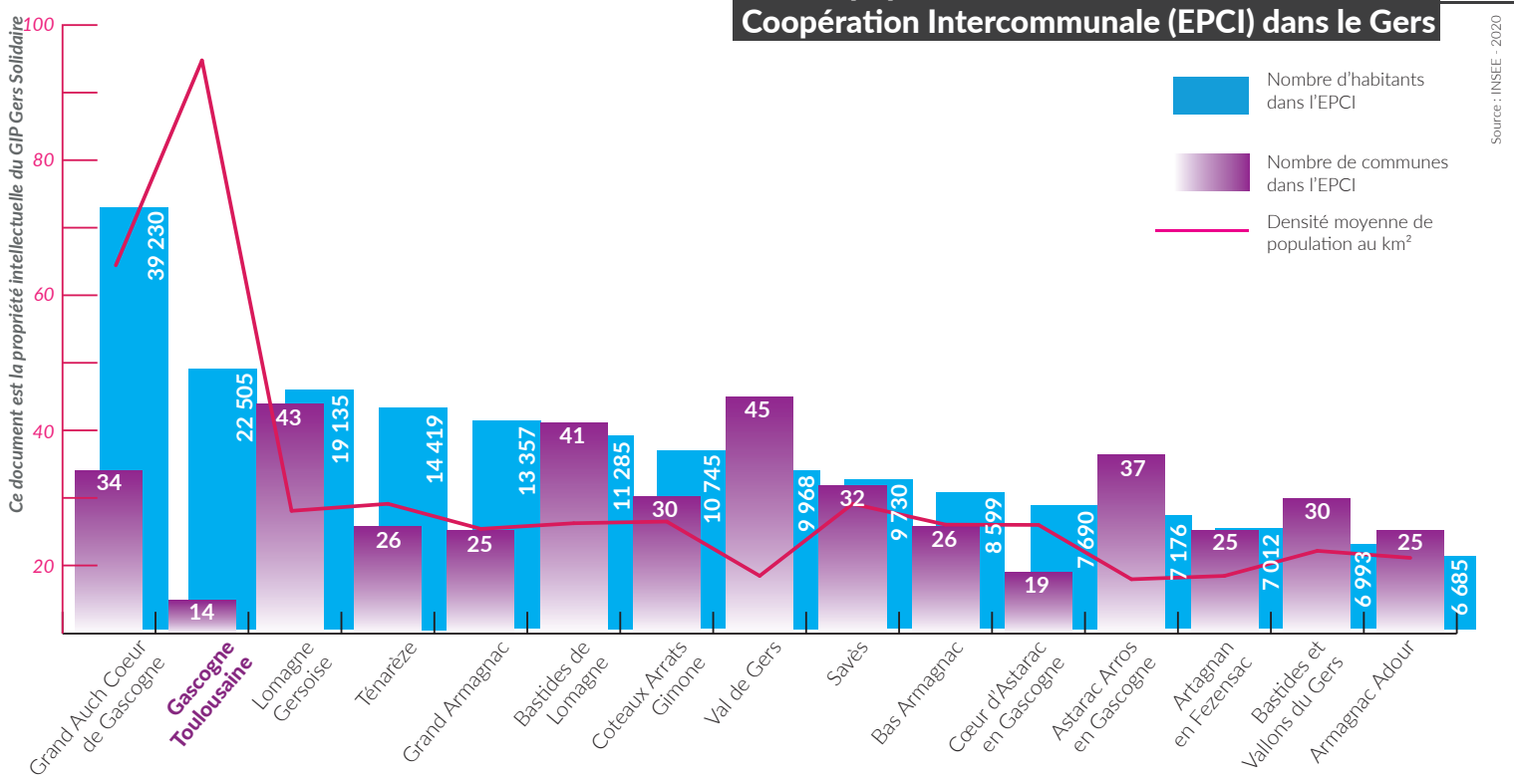
Gers
191 819 hbts

Pour une densité de population de **30.7 hbts/km²**
Superficie **6 256,8 km²**
Nombre de ménages **89 745**

	11 343	50.4%		98 355	51.3%
	11 162	49.6%		93 464	48.7%

Source : INSEE, 2020

La population des Établissements Publics de Coopération Intercommunale (EPCI) dans le Gers



Source : INSEE, 2020

Ce document est la propriété intellectuelle du GIP Gers Solidaire

POPULATION

Taux démographique par tranche d'âge

Source : Insee-2020

0 à 14 ans
5 019 hbts soit 22.3% de la population
GERS : 28 467 hbts soit 14,8% de la population

15 à 29 ans
3 001 hbts soit 13.3% de la population
GERS : 24 047 hbts soit 12.5% de la population

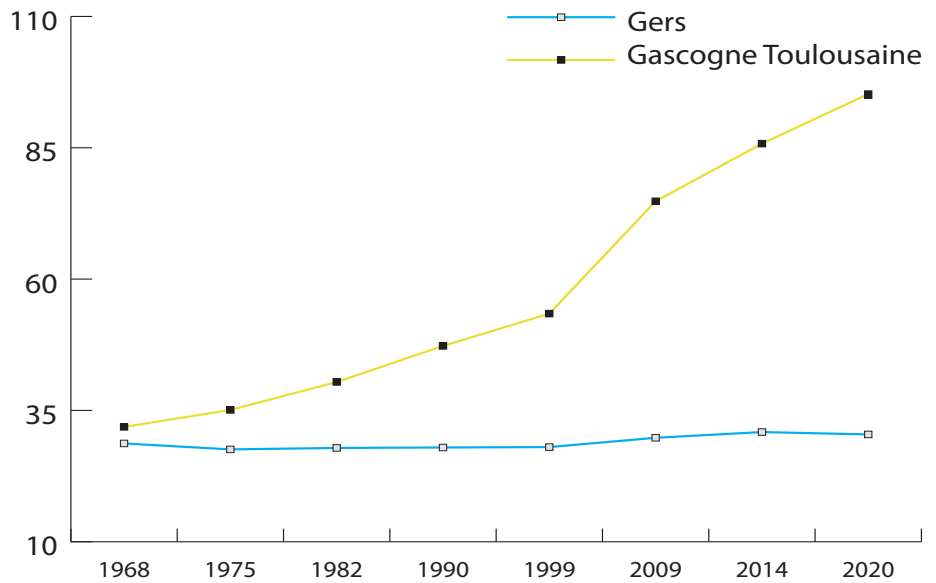
30 à 44 ans
4 941 hbts soit 22% de la population
GERS : 29 653 hbts soit 15.5% de la population

45 à 59 ans
5 078 hbts soit 22.6% de la population
GERS : 41 482 hbts soit 21.6% de la population

60 à 74 ans
2 939 hbts soit 13.1% de la population
GERS : 41 551 hbts soit 21.7% de la population

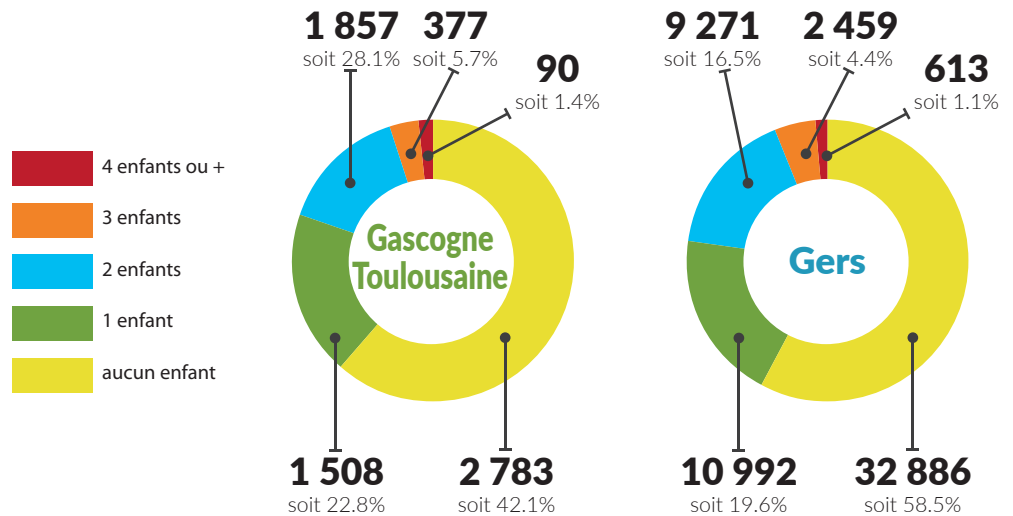
75 ans et +
1 528 hbts soit 6.8% de la population
GERS : 26 618 hbts soit 13.9% de la population

Dynamique démographique



Evolution de la densité de la population (hab/km²) de 1968 à 2020

Part des familles selon le nombre d'enfants de moins de 25 ans



Part des familles selon leur composition

	Couples avec enfant(s)	Familles monoparentales	Familles couple sans enfant
Gascogne Toulousaine	3 192 soit 48.2%	988 soit 15% Hommes seuls avec enfant(s) 280 soit 4.2% Femmes seules avec enfant(s) 708 soit 10.7%	2 436 soit 36.8%
Gers	19 661 soit 35%	8 116 soit 14.4% Hommes seuls avec enfant(s) 1 821 soit 3.2% Femmes seules avec enfant(s) 6 295 soit 11.2%	28 444 soit 50.6%
Occitanie	37.5%	16.8%	45.7%
France	40.7%	16.2%	43.1%

EMPLOI ET ÉCONOMIE

Activité et emploi de la population par âge

	Population	Actifs	Taux d'activité (%)	Actifs en emploi	Taux d'emploi (%)	Taux de chômage
Ensemble	14 183	11 392	80.3%	10 604	74.8%	10.1%
15 à 24 ans	2 109	742	35.2%	566	26.8%	21%
25 à 54 ans	9 433	8 942	94.8%	8 449	89.6%	9.2%
55 à 64 ans	2 641	1 708	64.7%	1 589	60.2%	8.3%

Source : Insee - 2020

Taux de chômage 15-64 ans

Le taux de chômage est le rapport entre le nombre de chômeurs et la population active.
Les données du chômage sont celles de 2020, date la plus récente concernant l'échelle intercommunale.

GASCOGNE TOULOUSAINE
6.9%

GERS
10.3%

OCCITANIE
13.9%

FRANCE
12.7%

Nb Chômeurs : 788
Part de femmes parmi les chômeurs : 58.2%

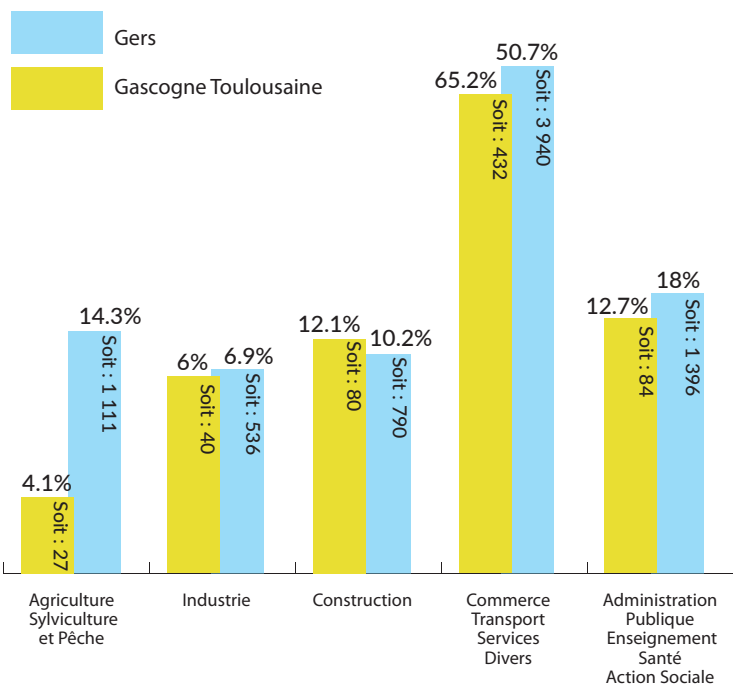
Nb Chômeurs : 8 533
Part de femmes parmi les chômeurs : 51,5%

Nb Chômeurs : 369 979
Part de femmes parmi les chômeurs : 52,3%

Nb Chômeurs : 3 951 734
Part de femmes parmi les chômeurs : 51,8%

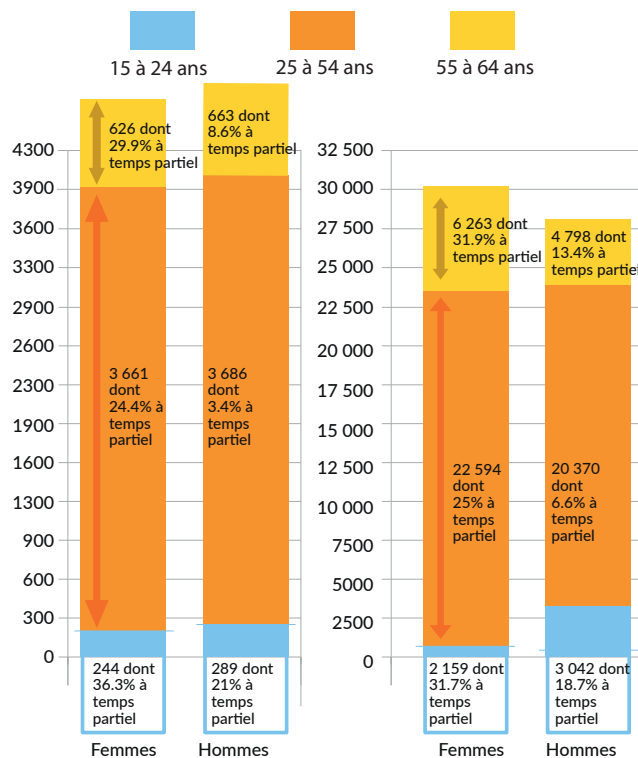
Source : Insee - 2020

Taux de répartition des établissements actifs par secteur d'activité



Source : Insee - 2021

Salariés de 15 à 64 ans par sexe, âge et % temps partiel



Source : Insee - 2020

Particuliers employeurs

Gasconne Toulousaine

Employeurs d'assistantes maternelles
40.9% soit 594

Employeurs d'autres salariés
59.1% soit 860

Gers

Employeurs d'assistantes maternelles
26% soit 3 186

Employeurs d'autres salariés
74% soit 9 081

Source : Insee - 2020

Ressources des ménages

	Nombre de ménages fiscaux	Part des ménages fiscaux imposés	Médian du niveau de vie*	Taux de pauvreté**
Armagnac Adour	9 043	61%	26 160 €	7.7%
Gers	86 472	46.3%	22 110 €	15.3%
Occitanie	2 688 559	48.3%	22 010 €	17.5%
France	28 280 168	53.4%	23 080 €	14.9%

*Le niveau de vie est égal au revenu disponible du ménage par le nombre d'unités de consommation. Le niveau de vie est donc le même pour tous les individus d'un même ménage.

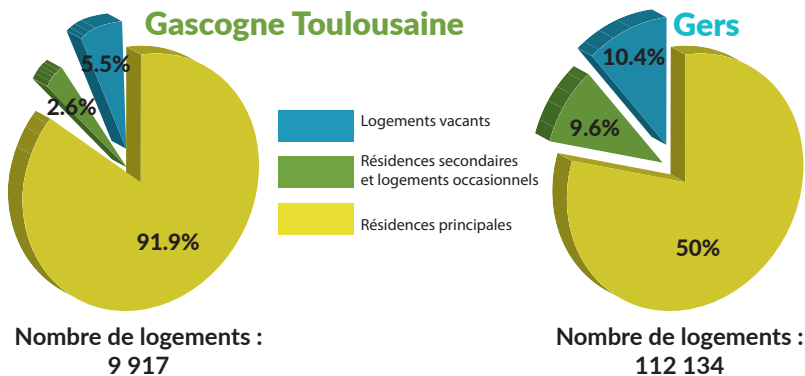
**Une personne est considérée comme pauvre lorsque son niveau de vie est inférieur au seuil de pauvreté. Ce seuil correspond à 60% du niveau de vie médian de la population.

Ce document est la propriété intellectuelle du GIP Gers Solidaire

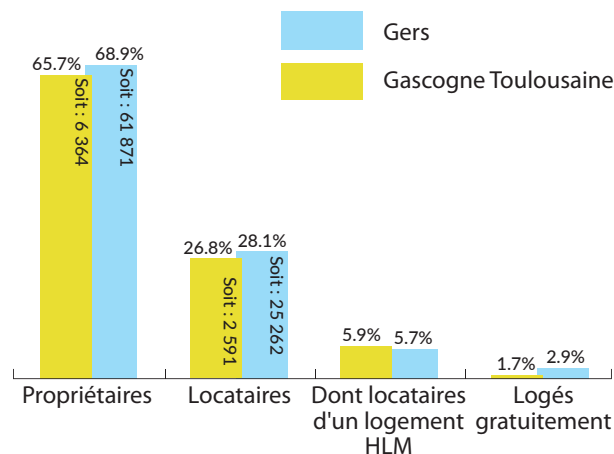
Source : Insee - 2020

LOGEMENT

Logements par catégorie



Résidences principales selon le statut d'occupation



Bénéficiaires de l'aide au logement dans les intercommunalités

Intercommunalité	Allocataires parc public CAF 2022	Allocataires parc privé CAF 2022	TOTAL ALLOCATAIRES LOGEMENT CAF 2022
Grand Auch Coeur de Gascogne	1 277	2 166	3 443
Lomagne Gersoise	296	806	1 102
Gascogne Toulousaine	396	403	799
Tenarèze	257	515	772
Grand Armagnac	140	490	630
Cœur Astarac en Gascogne	106	415	521
Bastides de Lomagne	147	318	465
Bas Armagnac	101	336	437
Coteaux Arrats Gimone	115	318	433
Val de Gers	48	281	329
Saves	84	235	319
Artagnan en Fezensac	66	251	317
Bastides et Vallons du Gers	93	217	310
Armagnac Adour	67	213	280
Astarac Arros en Gascogne	51	126	177
Total :	3 244	7 090	10 334

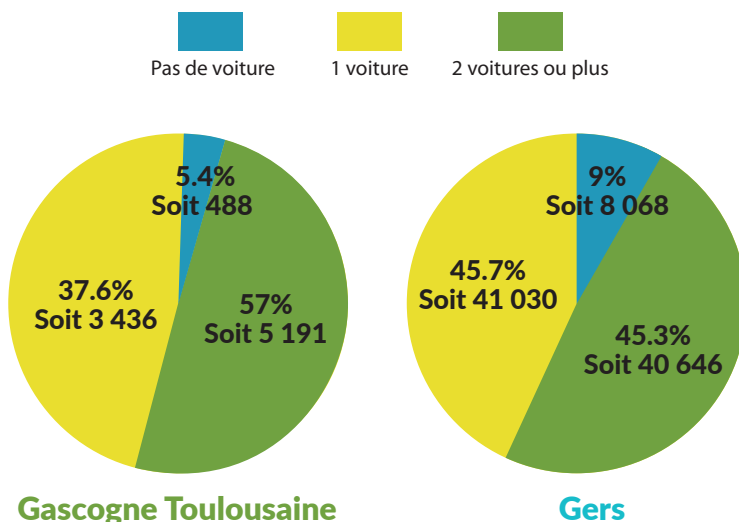
Source : CAF - 2022

Énergie et Environnement

Indicateur	Gascogne Toulousaine	Gers
Consommation d'énergie/habitant (MWh/hab) ¹	15.1	20.4
Facture énergétique/habitant (€) ²	1 860	2 332
GES énergétique habitant (teqCO ² /hab)	2.6	3.4
GES énergétique (milliers de teqCO ²)	1 383	21 526
Part des ménages en précarité énergétique logement	15.6%	24.8%
Taux de passoires énergétiques 2022	✗	17%

Source : IORCEO DREAL 2020

Équipement automobile des ménages

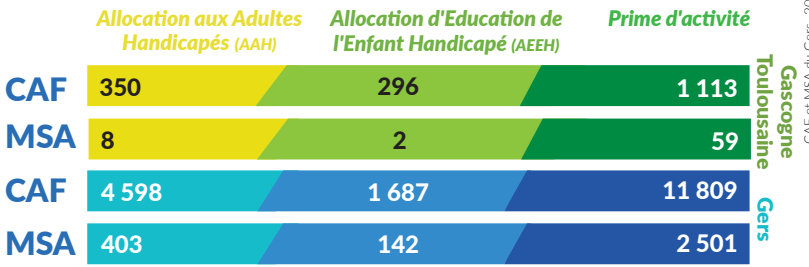


¹ La consommation d'énergie par habitant est le rapport entre la consommation d'énergie tous secteurs confondus et la population d'un territoire.

² La facture énergétique par habitant, pour un territoire, est calculée sur la base des consommations d'énergie tous secteurs confondus et des prix par type d'énergie disponible.

FRAGILITÉ, ACCÈS AUX DROITS

Nombre de bénéficiaires percevant une allocation



Bénéficiaires de la C2S

Gasconne Toulousaine

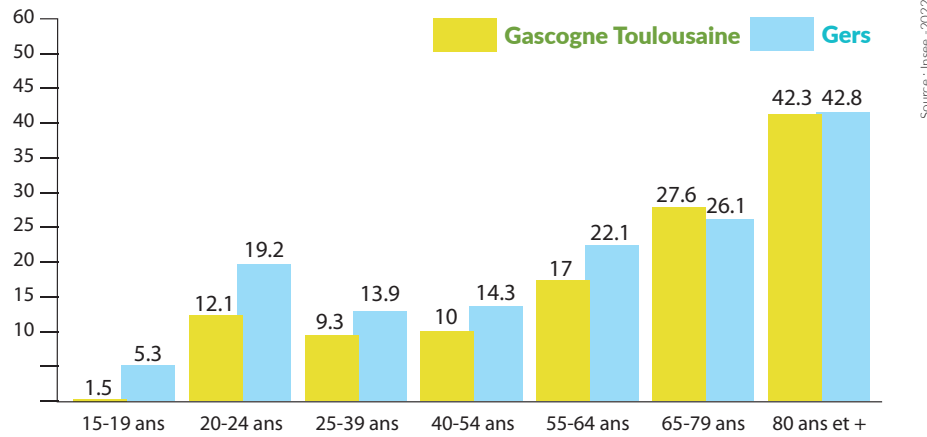
CPAM **735** bénéficiaires
MSA **15** bénéficiaires

Gers

CPAM **14 642** bénéficiaires
MSA **1 194** bénéficiaires

Source : CPAM et MSA du Gers - 2022
Population Insee 2022

Taux de personnes vivant seules selon l'âge



Couverture Maladie

Gasconne Toulousaine

CPAM **93.6%** soit **15 203**
MSA **6.4%** soit **1 034**

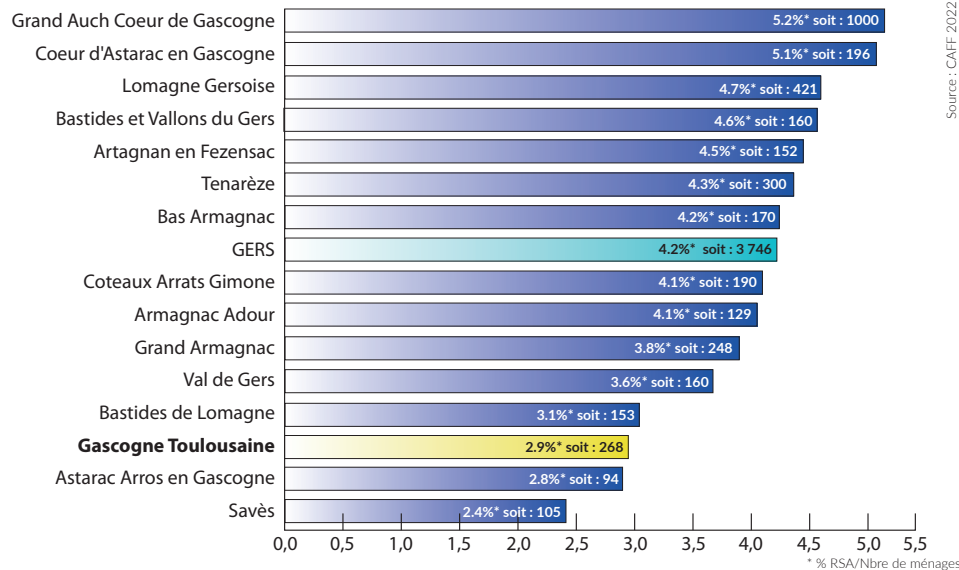
Gers

CPAM **81.88%** soit **169 205**
MSA **17.90%** soit **28 431**

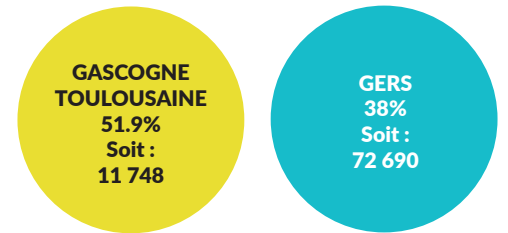
CPAM : Régime Général
MSA : Régime Agricole

Source : CPAM et MSA - 2022

Nombre de foyers bénéficiaires du RSA 2022



Taux de personnes couvertes CAF



Nombre de bénéficiaires APA à domicile

Gasconne Toulousaine

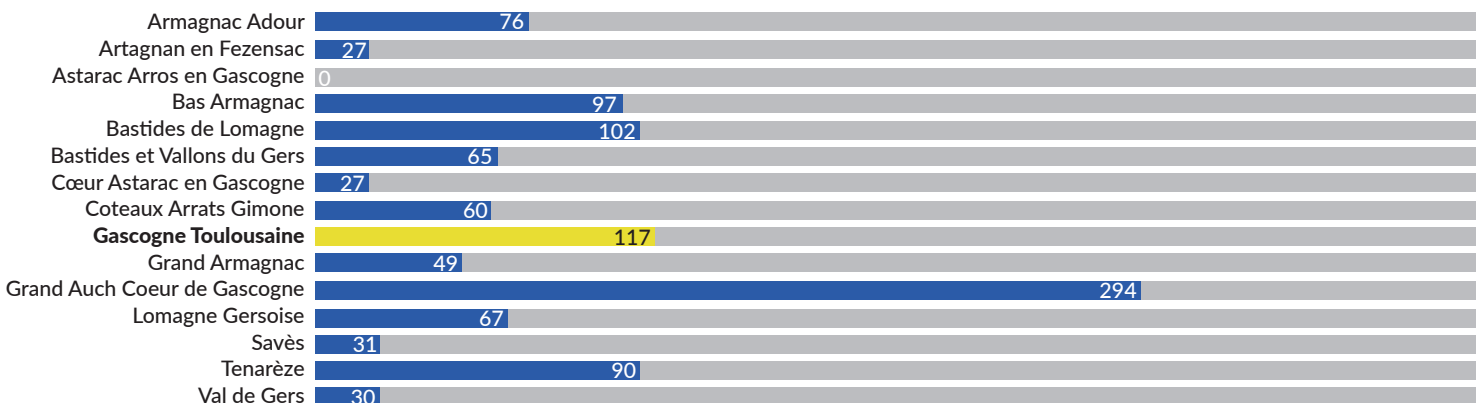
GIR 1 et 2 : **32**
GIR 3 et 4 : **159**


Gers

GIR 1 et 2 : **623**
GIR 3 et 4 : **3 215**

Source : Département - 2023

Allocataires aide au logement CAF en établissement





OPPORTUNITÉS ET ENJEUX

14 et 95.5

14 communes et une densité moyenne de 95.5 habitants au km²



19.9%

19.9% de la population a plus de 60 ans



24.4% et 3.4%

24.4% des femmes et 3.4% des hommes sont à temps partiel (25 à 54 ans)



15%

Les familles mono-parentales représentent 15% dont 10.7% de femmes seules avec enfant(s) et 4.2% d'hommes seuls avec enfant(s)

6.4%

6.4% de la population est affiliée au régime agricole (MSA)




15.6%

La part des ménages en précarité énergétique est de 15.6%

65.7%

Le taux de propriétaires sur le territoire est de 65.7%



2.9%

2.9% des foyers sont bénéficiaires du RSA



1 454

Le nombre de particuliers employeurs est de 1 454



26 160 €

Le médian du niveau de vie est de 26 160 €